

2020 中国国际进口博览会广东交易团

专业观众报名指引

一、报名须知

本次展会的规格较高，参会企业或个人对所填报的单位和信息的真实性负有责任，请谨慎填报。

二、广东交易团组织架构

广东交易团秘书处设在广东省商务厅，下设各交易分团，交易分团包括各地市分团、省直各单位分团。所有报名单位须加入交易团，加入交易团的方式：**按照属地或隶属关系选择加入，不再需要输入邀请码。**

三、专业观众分类

专业观众共 4 大类：企业、社会组织、事业单位、政府机构。所有专业观众应提前在中国国际进口博览会官网或微信公众号上**提前在线注册报名**，第三届中国国际进口博览会不接受现场常规注册。

四、专业观众报名流程（详见后页《专业观众报名指引要点说明》）

（一）报名方式

中国国际进口博览会官网首页主题栏“企业商业展” —

— “专业观众” — “参观预登记” 项下在线注册报名，注册填报单位和观众等信息后，可在“企业商业展”——“专业观众” — “观众登录” 项下查阅相关信息。

（二）在线注册报名

1. 在中国国际进口博览会官网（www.ciie.org）的首页主题栏“企业商业展”——“专业观众” — “参观预登记” 项下在线注册报名。以单位集体注册报名的选择“单位”，登记单位相关信息后，再添加该单位名下参观观众信息；以个人名义注册报名的选择“个人”，但也需先填报个人所在单位信息，再填报个人信息。

2. 单位信息填报时，“*”为必填项外，“单位资质文件”项中企业需上传“营业执照”、社会组织上传“社会团体法人证”、事业单位上传“事业单位法人证”，政府机构无需上传。上传附件大小不超过2M，jpg或png格式。

3. 单位信息填报完成后进入参观人员个人信息登记页面。包括：“新增中国大陆地区人员”、“新增港澳台地区人员”、“新增其他国家/地区人员”、“中国（永居海外）”，点击相应的按钮添加个人信息。该页面可进行添加、修改、删除个人信息的操作。上传的参观个人的照片，作为后续制证的照片。

4. 对填报的单位信息、采购意向（必填）、参观人员等信息进行最后确认，确认无误后点击“提交审核”，成功提

交后进入审核流程，原始信息不可修改，但仍可以登录添加新增参会的个人信息。审核结果会邮件通知，审核不通过可再次登录帐号修改相关信息后重新提交审核。

5. 专业观众证件申办（详见第 14-23 页）。第三届进博会专业观众所办证件，计划可用于第四届、第五届进博会。如意向重复利用，请妥善保管入场证件。

6. 专业观众证件支付时间：转账支付的专业观众在 2020 年 10 月 12 日前完成转账支付并成功上传凭证；扫码支付的专业观众在 2020 年 10 月 15 日前完成扫码支付。

7. 专业观众-往届订单查询（详见第 24 页）。

8. 专业观众--配套活动信息（详见第 25 页）。

五、问题咨询

注册报名中途如遇不明问题，可与各分团秘书处联络员联系咨询。



专业观众报名要点说明



专业观众报名方式

1

境内专业观众来源分为四类：企业、政府机构、事业单位、社会组织；
境外专业观众来源分为四类：企业、政府机构、社会组织、其他。

2

境内单位须加入交易团。加入交易团的方式：不再输入邀请码，而是按照属地或隶属关系选择加入

3

★ 所有专业观众应**提前在线注册报名**，第三届中国国际进口博览会**不接受现场常规注册**。



专业观众注册报名流程

1

专业观众请在中国国际进口博览会官网报名

网址：<https://www.ciie.org/ciie/f/visitor/pre-book>



报名注册网址

2

填报提交单位信息

3

填报提交人员信息

4

交易团（分团）审核单位信息，并为团内人员标注VIP、工作人员、专业观众等标签

5

专业观众支付证件费（VIP、工作人员免交）

6

人员信息审核

7

证件制作并发放





专业观众填报信息——在线注册报名

1 选择“所在地区”，单位观众分类后，首次注册点击“新用户注册”；
参加过往届进口博览会的专业观众可点击“往届进博会观众”进入。

专业观众

您在这里 首页 / 专业观众 / 参观预登记 /

*单位所在地区 中国大陆地区

*单位观众分类 企业 社会组织 事业单位 政府机构

本人已阅读并同意隐私条款

我是往届进博会观众 新用户注册

往届进博会专业观众在此点击进入可带入往届注册及人员信息，请按要求补充完善，更新信息。

进口博览会24小时客服电话：+86-21-968888



专业观众填报信息——在线注册报名

2 新用户注册

选择“新用户注册”进入，输入单位的“统一社会信用代码”等信息。完成后，点击“下一步”。

说明：

1. **交易团/分团**：专业观众通过属地管理或隶属关系选择交易团/分团。
2. **统一社会信用代码**：使用统一社会信用代码作为**登录账号**注册，确保一个单位一个账户。
3. **推荐码**：该码由合作单位提供，为选填项。

参观预登记

* 交易团/分团

提示： 1、中央企业所属单位、国家卫健委交易团内单位，请选择对应的交易团（分团）
2、其他单位请按单位注册地选择交易团和分团

单位名称

* **统一社会信用代码**

推荐码

[我是往届中国国际进口博览会注册专业观众](#)



专业观众填报信息——在线注册报名

3 往届专业观众注册

- 1、点击我是往届进博会观众进入验证页面。
- 2、有三种验证方式（账号密码、手机验证码、邮箱验证），验证成功后进入预登记信息填写页面，根据页面要求，完善第三届预登记信息。
★ 如果三种验证方式都不成功，须重新注册，重新注册将不能看到往届信息（交易团审核通过后可查看往届证件费订单）。
- 3、验证通过后会带入往届信息，修改完善后完成注册。

账号密码验证

往届账号验证

① 请输入往届进口博览会专业观众账号，完成验证

往届专业观众账号

登录密码

确认

切换验证方式

手机验证码验证

往届账号验证

① 请输入往届进口博览会专业观众账号，完成验证

往届专业观众账号

* 短信验证码

* 新密码

* 确认新密码

确认

切换为密码验证

邮箱验证

往届账号验证

① 请输入往届进口博览会专业观众账号，完成验证

往届专业观众账号

验证码  看不清

确认

切换为密码验证



专业观众填报信息——在线注册报名

4 观众登录

1、注册完成后，如果退出页面，也可在中国国际进口博览会官网（www.ciie.org）的“专业观众”——“观众登录”项下登录，继续操作。





专业观众填报信息——在线注册报名

5 登录页面——进度流程图

登陆之后，可点击进度流程图内部分**对应文字**进入相关页面。

The screenshot shows the user interface for the registration process. At the top, there is a navigation bar with the text "您在这里 首页 / 用户中心" and a user ID "789765467897655678" next to a "退出登录" button. Below the navigation bar, there is a main content area. On the left, there is a sidebar with a blue header "欢迎, 上海安柏新能源" and three menu items: "欢迎登录", "参观预登记", and "账户管理". On the right, there is a vertical progress flowchart with eight steps, each represented by a circular icon and a text label. The first step is "1、账号注册(或使用已有账号)", which is currently active and highlighted with a blue dot. The other steps are "2、填报单位信息(或更新单位信息)", "3、填报人员信息(可分批填报)", "4、交易团(分团) 审核", "5、证件费用支付", "6、人员信息审核 (0/0)", "7、证件制作 (0/0)", and "8、证件发放 (0/0)".

您在这里 首页 / 用户中心 789765467897655678 退出登录

欢迎, 上海安柏新能源

- 欢迎登录
- 参观预登记
- 账户管理

- 1、账号注册(或使用已有账号)
- 2、填报单位信息(或更新单位信息)
请贵单位将单位和人员信息填写完善并确认无误后，需点击“确认提交”后进行下一步审核。
- 3、填报人员信息(可分批填报)
- 4、交易团(分团) 审核
- 5、证件费用支付
- 6、人员信息审核 (0/0)
- 7、证件制作 (0/0)
- 8、证件发放 (0/0)



专业观众填报信息——在线注册报名

6 填写单位信息

对应填写单位信息、联系人信息、上传单位资质证明、填写采购意向等。

预登记信息

交易团/分会 上海交易团 上海交易团
推荐码

单位信息

统一社会信用代码 093454365453454354

单位名称 中国国际进口博览会

单位名称 (英文) CIIE

注册地址 上海 上海 青浦区
翔泽大道333号国家会展中心
请认真填写注册地,如错误填写可能会导致审核不通过无法到会。

注册资本 1212 万元 (人民币)

单位性质 港澳台资

行业类型 软件和信息技术服务业 填写参考:《2017国民经济行业分类注释(网络版)》
*是否从业人员300人以下或营业收入10000万元以下 * 是 否

上市企业请填写 股票代码

2019年营业额 1 万美元 *进口方式 一般贸易 加工贸易 跨境电商 保税 其他

2019年进口额 2 万美元 *近三年进口总额 3 万美元

联系人信息

*联系人 (本单位参会人员) 测试 先生 女士
该联系人仅为单位联系人,参会人员信息请在“人员信息填报”内添加。

*联系人手机 13800138000
手机号用于接收系统重要通知,请认真填写

*部门 测试部

*职务 测试 其他

*联系电话 021 12345678 *电子邮箱 test@test.com

欢迎, 中国国际进口博览会

进口采购意向

*未来一年内进口采购意向金额 >=5000 (万美元)

*未来五年进口采购意向金额 待定 (万美元)

请填写您在展会上看到的参展商(如有)

国家或地区	单位名称	操作
请输入搜索关键字		删除
请输入搜索关键字		删除
请输入搜索关键字		删除

*感兴趣的行业和产品

服务贸易展区 金融服务 (银行、保险、资产管理等) 物流服务

汽车展区 信息技术服务 检验检测服务

技术装备展区 综合服务 供应链管理

消费品展区 文化服务 旅游服务

医疗器械及医药保健展区 教育服务 娱乐及体育服务等

食品及农产品展区

如有服务贸易展区意向采购需求,请填写。我们可能通过适当途径予以公布。示例:来源地-拟进口商品或服务-拟采购数量-联系方式 (选择提供)

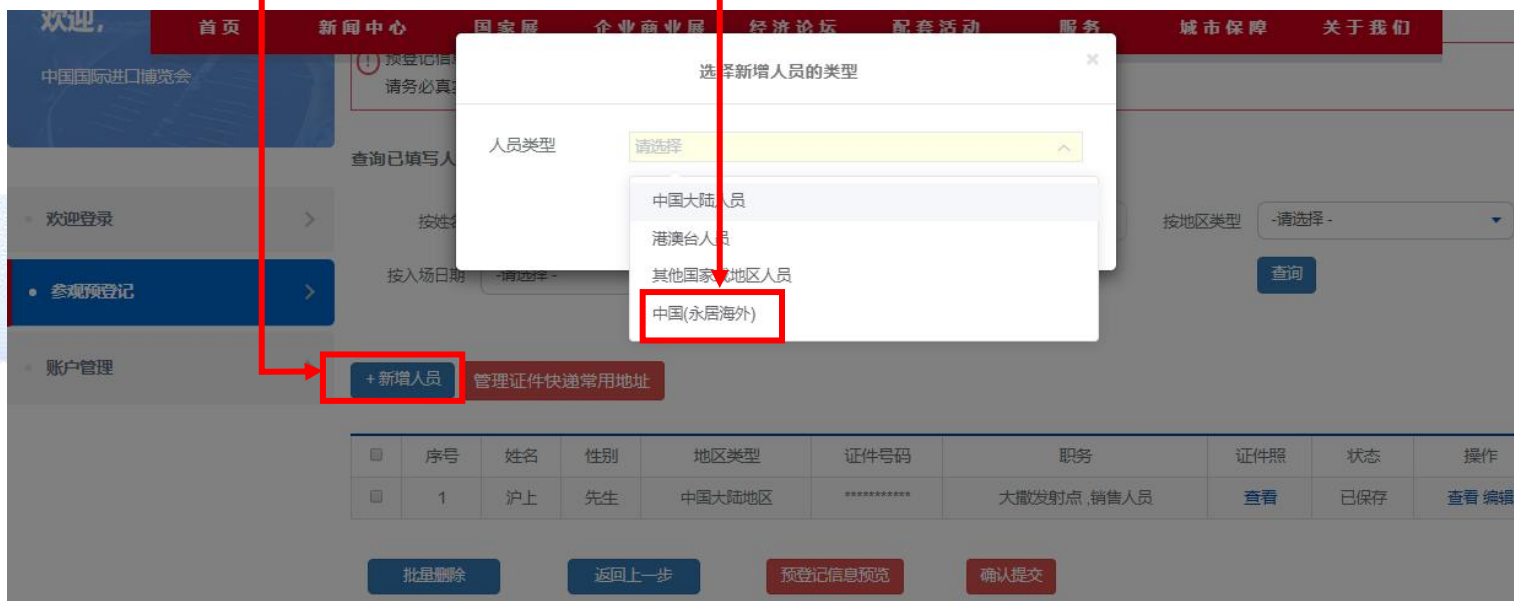
服务贸易展区

金融服务 (银行、保险、资产管理等) 信息技术服务

暂存 上一步 保存,继续填写人员

7 填报人员信息——新增人员

- 1、点击新增人员，选择人员类型。共分四种：中国大陆、港澳台、其他国家或地区、中国（永居海外）（新增）。
- 2.填写个人信息、上传证件照片、选择入场日期及证件获取方式，勾选承诺信息，点击保存。



选择新增人员的类型

人员类型

- 请选择
- 中国大陆人员
- 港澳台人员
- 其他国家/地区人员
- 中国(永居海外)**

序号	姓名	性别	地区类型	证件号码	职务	证件照	状态	操作
1	沪上	先生	中国大陆地区	*****	大撒发射点,销售人员	查看	已保存	查看 编辑

批量删除 返回上一步 预登记信息预览 确认提交



新增中国大陆地区人员

*姓名 请输入证件上真实姓名

*姓名拼音 姓拼音 名拼音

*身份证号 用于身份校验, 请正确填写身份证号码

*性别 女士 先生

*手机 (+86) 请输入中国大陆手机号码
手机号用于接收系统重要通知, 请认真填写

*出生日期

*户籍所在地 请选择 请选择
请填写完整地址, 如: 复兴门外大街999号院11号楼3单元502室

*当前居住地 请选择 请选择
请填写完整地址, 如: 复兴门外大街999号院11号楼3单元502室

*电子邮箱 请填写准确电子邮箱地址

*职务 请选择 其他职务信息

入场证照片

请确保上传的照片符合要求

照片需为本人近六个月内正面免冠证件照 (照片背景应为纯色)

要求格式: 仅支持上传JPG格式照片
要求尺寸: 照片宽高比应为3:4
文件大小: 上传照片的文件大小应小于1MB
照片像素: 不小于480*640, dpi不小于80
照片形式: 具有较高的清晰度及辨识度, 无明显的拉伸变形, 不得进行任何修饰, 拍照时如需化妆, 请使用淡妆
面部占整个照片幅面的15%-40%

*入场日期 -请选择-

选择证件获取方式

提供中国大陆地区地址免费快递服务, 请确保六个月内有效。推荐使用快递服务。

领取方式 快递 (常用地址) 快递 (指定地址) 交易团代领

收件地址 请选择 请选择

收件人: 手机号 邮编:

* 承诺所填报人员信息及照片真实有效, 由于信息填报错误可能产生包括但不限于无法入场的结果, 填报方自行承担相应的责任。
第三届进博会专业观众所办证件, 可在第四届、第五届重复利用。如意向重复利用, 请妥善保管入场证件。



专业观众填报信息——在线注册报名

7 填报人员信息——往届人员信息带出

通过“我是往届专业观众”报名注册的用户，在填报人员信息时，可点击“往届观众人员”，在对应勾选人员后，带出往届人员信息，修改完善后完成注册。

—— 参观人员信息 ——

⚠ 预登记信息提交后，仍可在用户中心继续添加参观人员信息。
请务必真实、规范、完整填写参观人员个人信息。个人信息填写不规范或不真实，将影响证件办理。

查询已填写人员信息:

按姓名 按证件号码 按地区类型

按入场日期

<input type="checkbox"/>	序号	姓名	性别	地区类型	证件号码	职务	证件照	状态	操作
--------------------------	----	----	----	------	------	----	-----	----	----

往届专业观众人员

往届 证件号码

申办状态

<input type="checkbox"/>	姓名	性别	证件号码	申办状态	证件照	操作
--------------------------	----	----	------	------	-----	----



专业观众填报信息——在线注册报名

8 证件快递信息管理

1. 点击管理证件快递常用地址按钮。
2. 点击新增地址。
3. 常用地址可新增至五个，可设置其中一个地址为默认地址。



管理证件快递常用地址

! 请填写单位收取人员入场证件的地址

收件地址

收件人: 手机号 邮编:



专业观众填报信息——在线注册报名

9 确认提交填报信息

点击“预登记信息预览”确认填报信息并提交。

欢迎,

中国国际进口博览会

· 欢迎登录 >

· 参观预登记 >

· 账户管理 >

—— 参观人员信息 ——

! 预登记信息提交后, 仍可在用户中心继续添加参观人员信息。
请务必真实、规范、完整填写参观人员个人信息。个人信息填写不规范或不真实, 将影响证件办理。

查询已填写人员信息:

按姓名 按证件号码 按地区类型

按入场日期

<input type="checkbox"/>	序号	姓名	性别	地区类型	证件号码	职务	证件照	状态	操作
<input type="checkbox"/>	1	沪上	先生	中国大陆地区	*****	大撒发射点, 销售人员	查看	已保存	查看 编辑

操作说明:

1. 以上信息填写完整后, 点击“预登记信息预览”确认填报信息。
2. 信息填写无误后可直接点击“确认提交”按钮。



专业观众证件申办



专业观众证件申办——提交办证

欢迎,

中国国际进口博览会

- 欢迎登录 >
- 参观预登记 >
- 人员证件申办 >**
- 人员证件订单 >
- 配套活动信息 >
- 账户管理 >

人员证件申办

⚠ 为了不影响您申办参观人员入场证件，收到通知后，请登录付款，等待人员信息审核。
请务必真实、规范、完整填写参观人员个人信息。个人信息填写不规范或不真实，将影响证件办理。



地区类型

证件号码

按状态

入场日期

按支付状态

按订单状态

人员编号

姓名

提示：当人员状态为“待支付”可提交办证并进行付款；当人员状态为“待审核”时则无需付款。

序号	人员编号	姓名	性别	地区类型	证件号码	职务	证件照	人员标签	入场日期	状态	操作
1		**	先生	中国大陆地区	*****	****, ****	<input type="button" value="查看"/>	<input type="button" value="专业观众"/>	6日-10日	待支付	<input type="button" value="查看"/>

操作说明：

1.交易团或交易分团审核单位信息并**标注人员类型标签后**（此时须付费的人员状态变为“待支付”），团内单位会收到人员付款短信和邮件通知。

2.相关人员登录系统后，在人员证件申办栏中选择需要办证的人员，点击“**提交办证**”按钮，生成人员证件订单并**按订单金额**进行支付。

3.订单生成前，专业观众可修改入场日期。

备注：人员状态为“待支付”时，单位才可提交办证，标签为VIP和工作人员无需点击“提交办证”直接进入人员信息审核环节。15



专业观众证件申办——确认订单信息

1 确认订单信息

姓名	证件号	证件类型	领取方式	入场日期	证件注册费用(元)
**	110101****8190	专业观众	快递	5月18日	200.00

总人数: 1人

实付款金额: ~~¥200.00~~

2 订单:未支付

订单已创建, 订单号: V20200512230313594063001, 请尽快进行支付, 完成证件注册

姓名	证件号	证件类型	领取方式	入场日期	证件注册费用(元)
**	110101****8190	专业观众	快递	5月18日	200.00

总人数: 1人

实付款金额: ~~¥200.00~~

订单信息

订单编号: V20200512230313594063001

创建时间: 2020-05-12 23:03:14

步骤:

- 1.确认订单信息。
- 2.点击支付跳转至支付页面。

备注: 支付前, 可点击取消订单, 重新选择人员再提交。



专业观众证件申办——支付

两种支付方式

- 1. 扫码支付**：支持支付宝、微信、银联扫码支付
- 2. 转账支付**：转账到页面指定账户，完成后须在线填写提交汇款信息，待财务审核后确认付款。

支付中心

订单编号: 3205007720200512224534277536

请选择支付方式



确认



方式1

订单编号: 3205007720200508173238612247

您已选择 **扫码支付** 支付，订单金额: 200.00元, 请扫描下方二维码完成支付操作。二维码有效时间36秒



方式2

订单编号: 3205007720200511174444399685 订单金额: 200.00元

转账支付

请汇款至下列账号

收款账户信息

收款单位: [REDACTED]
开户银行: [REDACTED]

收款账号: [REDACTED]

说明: 请进行线下转账并上传付款凭证, 完成转账支付

我已完成汇款

汇款信息填报

请填写您的汇款信息

	<input type="radio"/> 单位	<input type="radio"/> 个人	
汇款单位	请填写汇款单位名称	汇款账号	请填写汇款账号
支付金额	请填写支付金额	请上传付款凭证	<input type="button" value="选择文件"/>
联系电话	请填写联系电话		

提示: 请再次确认以上所填付款信息与您的实际支付一致。

说明: 论坛注册费仅接受参会代表所属的机构缴费, 不接受个人缴费。

提交

取消线下付款



专业观众证件申办——开票

欢迎, 中国国际进口博览会

如“退款订单”中存在已开票订单, 需先完成退券后申请退款。在退款完成后, 可重新申请开具发票。

全部订单 未支付

订单号: [] 支付状态: [] 证件号: []

订单流程提示

姓名: [] 证件类型: [] 领取方式: [] 入场日期: [] 证件注册费用(元): []

2020-05-12 23:03:14 订单号: V20200512230313594063001 总金额: **

专业观众 快递 6日-10日 200.00 已支付,未开票

查看 开票

友情提醒

订单内如有人员审核不通过, 可以退款。如开票之后退款, 须先退票再退款, 时间略长。

暂不开票 确认开票

操作说明:

- 1.支持发票类型为：增值税普通发票（电子发票）和增值税专用发票（纸质发票）。
- 2.开具普通发票（电子发票）时，发票信息填写提交后，经系统开票后生成电子发票，可自行打印。
- 3.开具专用发票（纸质发票）时，发票信息填写提交后，由财务审核开票后寄出。

1

发票类型

单位 个人

电子发票（普通发票）

专用发票（纸质发票）

发票抬头

请填写准确的发票抬头名称

税号

请填写[税号]或[社会信用代码]

手机号

邮箱

单位地址

单位电话

开户行

银行账户

备注

提交

说明：可咨询公司财务部门获得[税号]或[社会信用代码]信息。

2

电子发票（普通发票）

专用发票（纸质发票）

发票抬头

请填写准确的发票抬头名称

税号

请填写[税号]或[社会信用代码]

手机号

单位地址

单位电话

开户行

银行账户

备注

收票方式

快递

提交



专业观众证件申办——开票

说明：

开具发票后，可点击蓝色按钮，查看电子发票信息或纸质发票快递信息。

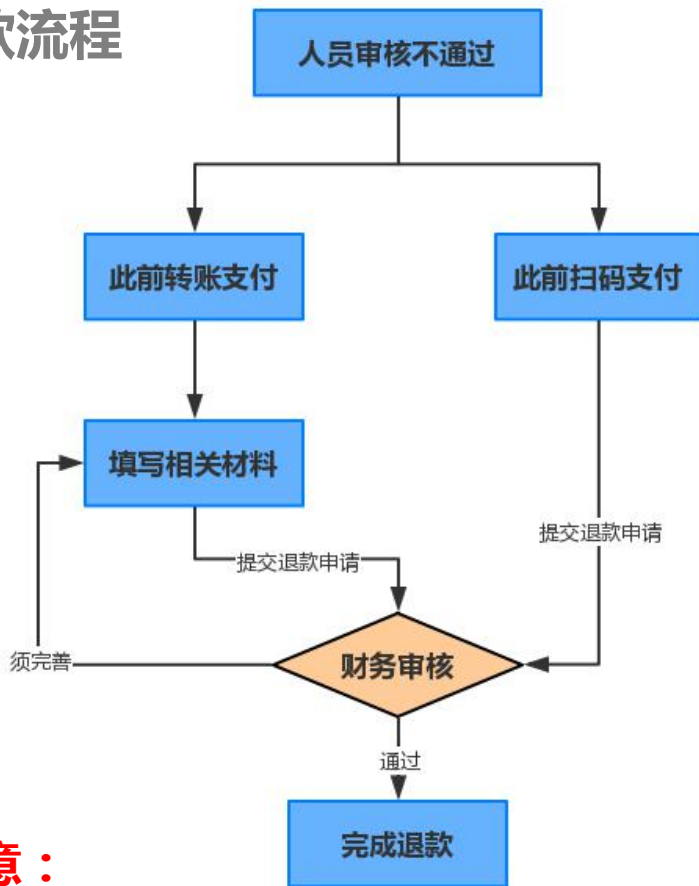
1. 点击“普通发票（电子发票）”可直接查看发票信息。
2. 点击“专用发票（纸质发票）”可查看发票快递信息。

2020-4-21 12:34	订单号：AA1234565434	已支付	已开票	普通发票（电子发票）	总金额： 000		
	11223****43454	专业观众	快递 ∨	8月10日	100.00	审核通过	-
	18923****43454	专业观众	快递 ∨	8月10日	100.00	审核通过	-
	10923****43454	专业观众	快递 ∨	8月10日	100.00	审核通过	-
2020-4-21 12:34	订单号：AB1234565434	已支付	已开票	专用发票（纸质发票）	总金额： 000		
	11223****43454	专业观众	快递 ∨	8月10日	100.00	审核通过	-



专业观众证件申办——退款

退款流程



注意：

- 1、当人员信息“**审核不通过**”时，专业观众可在系统内申请退款。
- 2、此前转账支付，退款方式有两种：原路退回和非原路返回。
- 3、如已开票，须先完成退票再申请退款（建议考虑在人员审核结果反馈后再申请开具发票，这样在有人员审核不通过需退费时，可以减少退发票环节）。

1 此前扫码支付申请退款

2020-05-12 23:03:14 订单号: V20200512230313594063001 总金额: **

** ***** 专业观众 快递 6日-10日 200.00 **申请退款** 已支付,未开票 查看 开票

2 此前转账支付申请退款

订单退款

* 退款方式 原路返回 非原路返回

* 收款人名称 *****

* 收款人账号 *****

* 收款人开户银行 请输入收款人开户银行，例如：中国银行上海市浦东大道支行

收款人开户银行行号 请输入收款人开户银行行号

申请退款 返回



专业观众证件申办——退款

2020-05-12 17:49:37	订单号: V20200421174937063085001	总金额: ***						
***	****	专业观众	快递 ▾	6月-10日	200.00	退款中	已支付,未开票	查看
2020-05-12 17:49:37	订单号: V20200408113849265961001	总金额: ***						
****	*****	专业观众	快递 ▾	6月-10日	200.00	申请退款	已支付,退票	查看 开票
2020-05-11 11:58:17	订单号: V20200511115816928210001	总金额: ***						
***	*****	专业观众	快递 ▾	6月-10日	200.00	退款完成	退款,未开票	查看

说明:

- 1.人员审核不通过时,可点击“**申请退款**”。
- 2.申请退款后,状态为“**退款中**”。
- 3.财务审核通过后退款,状态为“**退款完成**”。



专业观众证件申办——退票

1 普通发票（电子发票）退票

全部订单 未支付 订单流程

请确认

系统将开具红冲发票，请注意查收邮件。

退票原因: 请输入退票原因

确认退票

订单号: _____ 证件号: _____

支付状态: 待支付

姓名: _____ 注册费用(元): _____

2020-05-21 16:01:07 订单号: V20200521160107325861001 总金额: _____

已支付, 已开票

查看 **退票** 查看发票

2 专用发票（纸质发票）退票

专用发票(纸质发票)退票

* 退票原因:

备注: 补充填写退票原因

* 快递公司名称: 请填写原发票退回快递信息

* 快递单号: 请输入快递单号

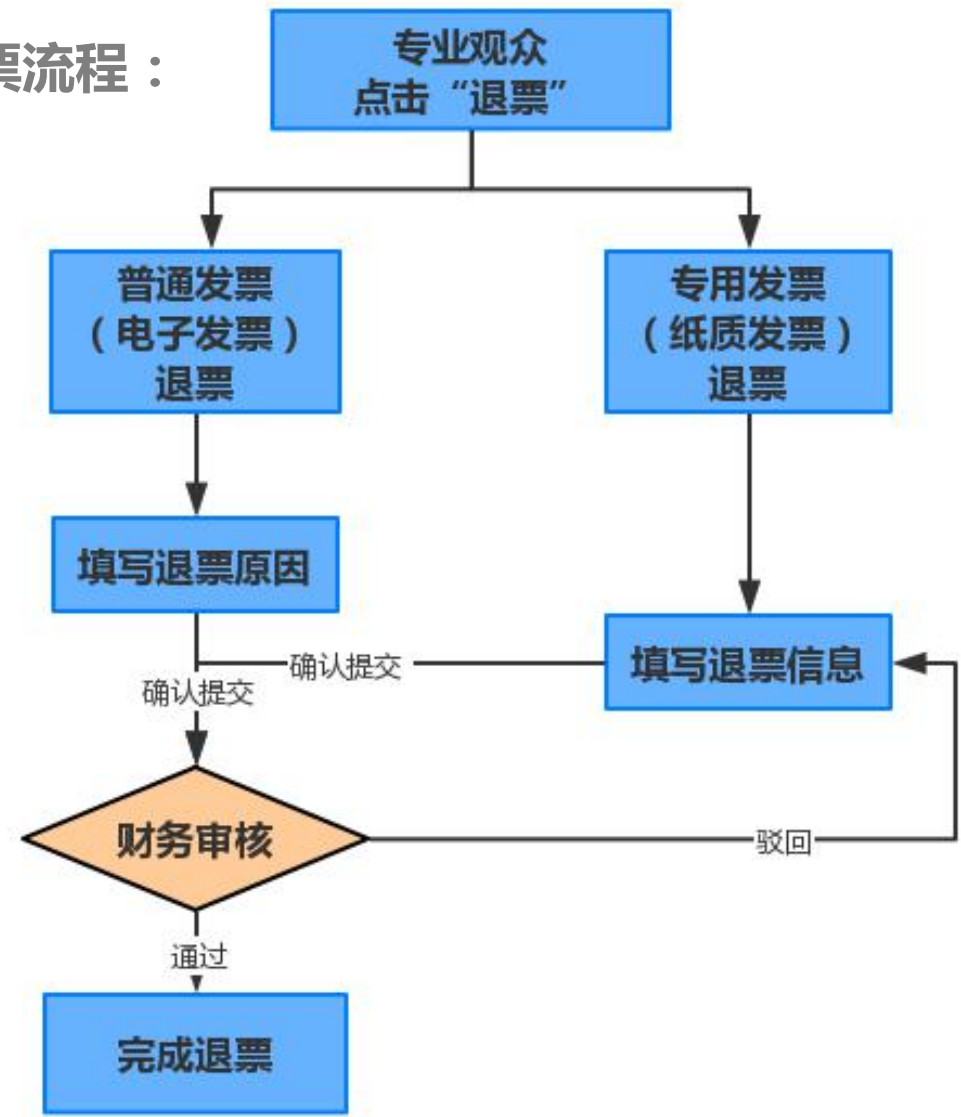
发票退回地址:
地址: *****
收件人: ***
电话: *****

退票说明: 纸质发票退票须将原发票正本退回, 请填写快递信息, 按指定“发票退回地址”邮寄退回正本发票。

确认 取消



退票流程:





专业观众证件申办——证件复用提示

第三届进博会专业观众所办证件，计划可用于**第四届、第五届**进博会。如意向重复利用，请妥善保管入场证件。



专业观众——往届订单查询

欢迎,

中国国际进口博览会

操作说明：

- 1.往届用户登录系统后可见人员证件历史订单。
- 2.可查询并处理第二届未完成的订单。

欢迎登录

参观预登记

人员证件订单

账户管理

欢迎,

中国国际进口博览会

欢迎登录

参观预登记

人员证件订单

账户管理

全部订单

未支付订单

已支付订单

有退款订单

订单流程提示

订单号

姓名

证件号

往届订单

第三届

第二届

第三届

查询

重置

姓名

证件号

证件类型

领取方式

入场日期

证件注册费用(元)

首页

上一页

1

下一页

尾页

第1页,每页 10 条,共0条记录



专业观众——配套活动信息

专业观众可查看已发布并对专业观众开放报名的配套活动信息，向主办方申请报名参加。

欢迎,
中国国际进口博览会

您可以通过主办单位的联系方式，联系主办方报名活动。

活动名称 举办日期 主办单位

查询

重置

欢迎登录 >

参观预登记 >

人员证件申办 >

人员证件订单 >

配套活动信息 >

账户管理 >

序号	活动名称	举办日期	主办单位	联系人	联系方式
1	*****	****	****	****	*****
1	*****	****	****	****	*****
1	*****	****	****	****	*****
1	*****	****	****	****	*****
1	*****	****	****	****	*****
1	*****	****	****	****	*****
1	*****	****	****	****	*****
1	*****	****	****	****	*****
1	*****	****	****	****	*****
1	*****	****	****	****	*****